

NET119

緊急通報システムのご案内



NET119は、スマートフォン等からインターネットを利用して119番通報ができるサービスです。

聴覚や言語機能の障害によって音声での会話が困難な方が、いつでも全国どこからでも通報場所を管轄する消防本部へ、音声によらない通報をすることができます。

端末の対応機種

下記要件を満たすスマートフォン・タブレット・フィーチャーフォンからサービスの利用が可能です。

※フィーチャーフォンの場合、一部機能が制限されることがあります

		スマートフォン	タブレット	フィーチャーフォン
規格		OSのバージョンが Android (5.0以降)、 iOS (9.0以降) であること。		SHA-2 証明書、 cookieに対応している こと
必要な機能	インターネット機能		○ ※1	
	メールサービス機能		○ ※2	
	GPS機能		○	

※1 GoogleChrome (Android)、Safari (iOS)をお使いください。

※2 @の直前又は先頭にピリオドやハイフンなどの記号があるアドレス(***.@@.ne.jp)、ピリオドやハイフンなどの記号が連続しているアドレス(**...***@.ne.jp)は使用できません。

右のQRコード(<https://net119.specan.jp/m/check>)から、お使いのフィーチャーフォンでNET119を利用可能かどうか確認することができます。ページを開いて「現在位置確認」を押してください。



ご利用対象者

NET119 は、以下の条件を満たす方にご利用いただけます。

垂井町、関ヶ原町に在住、在勤、在学している方で、聴覚・言語機能に障がいがあり音声電話による通報が困難な方（身体障害者手帳が交付されている者のほか、音声電話による緊急通報が困難であると消防本部が認めた者）



登録方法

※登録開始日は令和2年12月15日からです。

ご使用中の携帯通信端末でQRコードを読み取り、空メールを送信してください。QRコードが読み取れない場合、次のアドレス宛てに、空メールを送ってください。

「r.fuwa@net119.speccan.jp」



①QRコードから空メール送信



②申請用 URL を記載したメールが届く

③URL をクリックして、利用申請をする

消防署(管理者)が申請内容を確認し認可

④登録完了

ID/パスワードが記載されたメールが届く




通報の流れ

NET119では、緊急時にスマートフォン等からインターネット回線を経由して、消防本部に通報することができます。

①緊急通報

自宅や外出先から通報

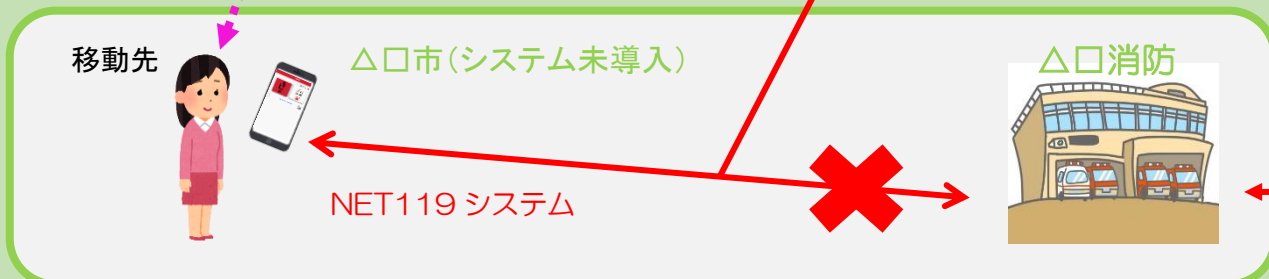
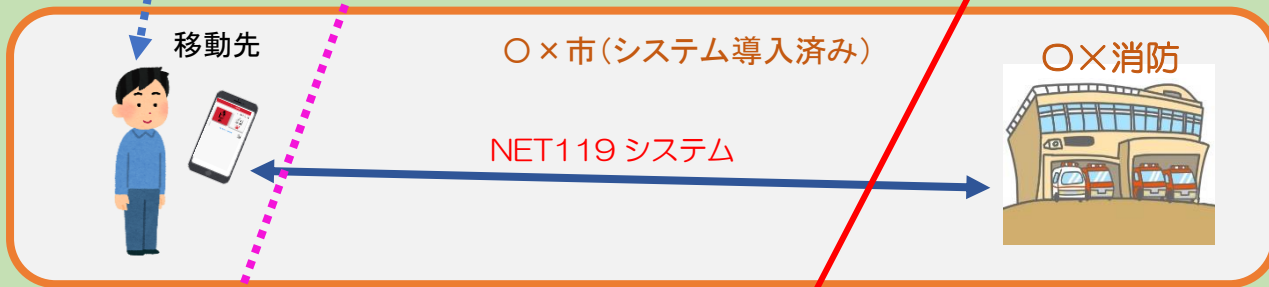


②通報確認

③現場急行



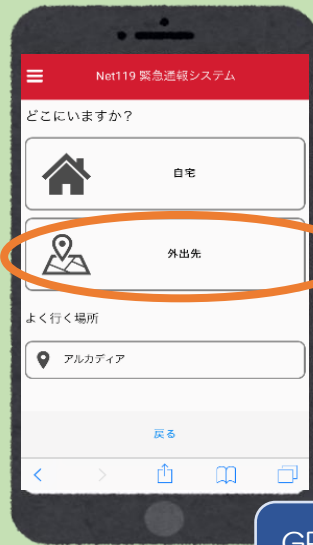
管轄地域外から通報した場合でも NET119 番通報システム導入済みの地域はオレンジの例、システム未導入の地域は緑の例です。



不破消防から△□消防へ出動依頼

NET119 できること

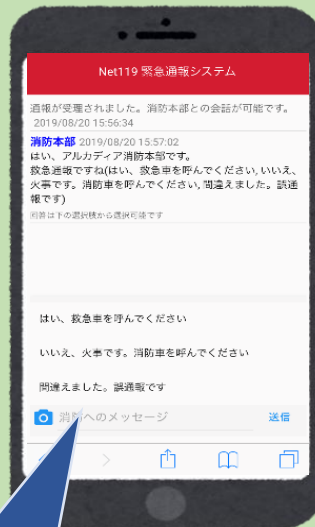
かんたん操作で
通報ができる！



GPS 機能で
位置情報を通報



音声読み上げ機能で、
周りの人に代理通報
を頼める



チャット形式で
通報ができる！



練習通報ができる

選択肢をタップするだけ
でも答えられます

お問い合わせ先

不破消防組合消防本部 指令課

担当者：高木 多賀

F A X：0584-24-0199

メールアドレス：fuwa-shirei@citrus.ocn.ne.jp

電話番号：0584-23-2030